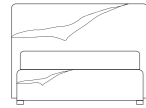


CALIPSO



TESSUTO / FABRIC



COMPLETAMENTE
SFODERABILE
COMPLETELY REMOVABLE
COVERING

TESTATA / HEADBOARD



STRUTTURA
agglomerato di legno e multistrato
di legno.
IMBOTTITURA
poliuretano espanso indeformabile
25kg/m³ rivestito ovatta acrilica e vellutino.
STRUCTURE
agglomerated wood and wood multilayer.
PADDING
stress resistant expanded polyurethane
25kg/m³ covered with acrylic wadding
and velvet.

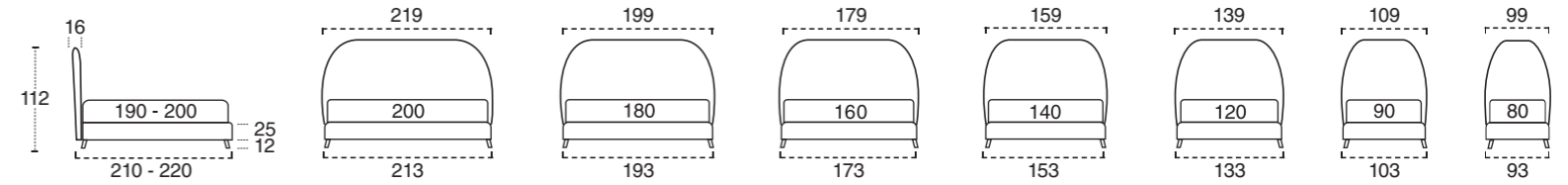
GIROLETTO / BED FRAME



GIROLETTO VERO LEGNO
FRAME IN REAL WOOD

STRUTTURA
multistrato di legno.
IMBOTTITURA
poliuretano espanso indeformabile
25kg/m³ rivestito vellutino acrilico.
STRUCTURE
wood multilayer.
PADDING
stress resistant expanded
polyurethane 25kg/m³ covered
with acrylic velvet.

CALIPSO H. 25 CM



PIEDINI PER GIROLETTO H. 25 CM / FEET FOR BED FRAME H. 25 CM

STANDARD CM. 12	FINITURA OPTIONAL	OPTIONAL F CM. 12	G CM. 12	Q CM. 12	L CM. 10	M CM. 10	R CM. 12	S CM. 12	V CM. 12	FINITURA RAL
LEGNO.WOOD BLACK	BIANCO NATURALE	LEGNO.WOOD BLACK BIANCO NATURALE	METALLO.METAL BLACK CROMO	METALLO.METAL BLACK INOX SATINATO	METALLO.METAL GRIGIO	LEGNO.WOOD BLACK BIANCO NATURALE	METALLO.METAL TITANIO	METALLO.METAL TITANIO	PLEXIGLASS	SUPPLEMENTARE PER TUTTI I PIEDI OPTIONAL FOR ALL FEET

LAVORAZIONI GIROLETTO H. 5 / H. 10 / H. 25 / H. 30 CM / BED FRAME FINISHES H. 5 / H. 10 / H. 25 / H. 30 CM

STANDARD



GIROLETTO 0
BED FRAME 0

GIROLETTO
STANDARD
SE NON
DIVERSAMENTE
SPECIFICATO.
STANDARD
BED FRAME
IF THERE'S NO
SPECIFICATIONS.

OPTIONAL



GIROLETTO 1
BED FRAME 1



GIROLETTO 1 BICOLOR
BED FRAME 1 BICOLOR



GIROLETTO 2
BED FRAME 2



GIROLETTO 2 BICOLOR
BED FRAME 2 BICOLOR

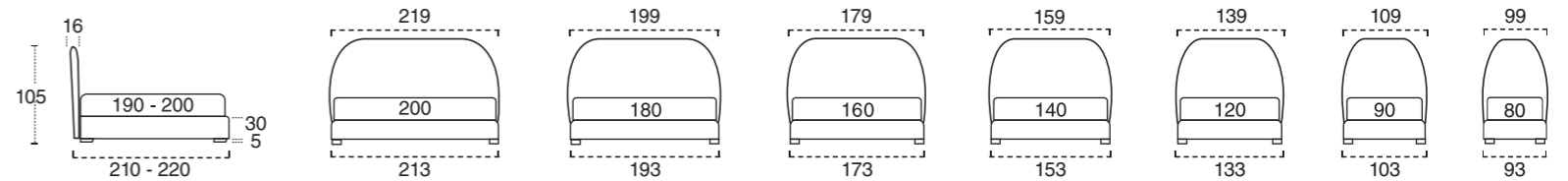


GIROLETTO 3
BED FRAME 3



GIROLETTO 4
BED FRAME 4

CALIPSO H. 30 CM

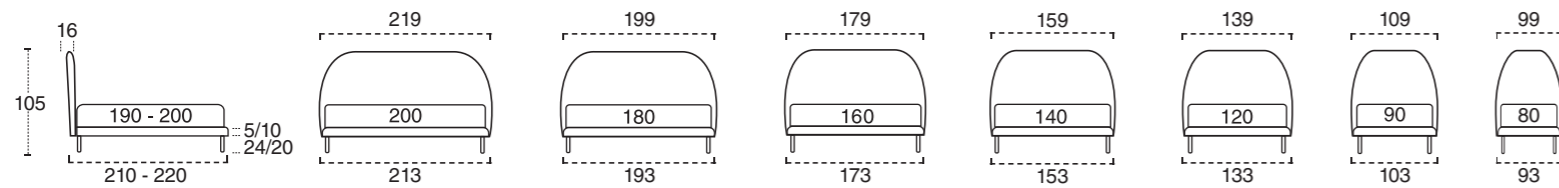


PIEDINI PER GIROLETTO H. 30 CM / FEET FOR BED FRAME H. 30 CM

STANDARD CM. 5	FINITURA OPTIONAL	OPTIONAL N CM. 5	P CM. 5	L CM. 10	M CM. 10	C CM. 12	F CM. 12	FINITURA RAL
LEGNO.WOOD BLACK	BIANCO NATURALE	LEGNO.WOOD BLACK BIANCO NATURALE	METALLO.METAL BLACK CROMO	METALLO.METAL GRIGIO	LEGNO.WOOD BLACK BIANCO NATURALE	LEGNO.WOOD BLACK	LEGNO.WOOD BLACK BIANCO NATURALE	SUPPLEMENTARE PER TUTTI I PIEDI OPTIONAL FOR ALL FEET

cad. € 10

CALIPSO H. 5 / H. 10 CM



PIEDINI PER GIROLETTO H. 5/10 CM / FEET FOR BED FRAME H. 5/10 CM

STANDARD CM. 24/20	FINITURA OPTIONAL	OPTIONAL A CM. 24/20	B CM. 24/20	D CM. 24/20	E CM. 24/20	T CM. 24/20	U CM. 24/20	FINITURA RAL
LEGNO.WOOD BLACK	BIANCO NATURALE	LEGNO.WOOD BLACK BIANCO NATURALE	LEGNO.WOOD BLACK BIANCO NATURALE	METALLO.METAL BLACK CROMO	PLEXIGLASS	METALLO.METAL TITANIO	METALLO.METAL TITANIO SOLO SU GIROLETTO H10 ONLY FOR H10 BED FRAME	SUPPLEMENTARE PER TUTTI I PIEDI OPTIONAL FOR ALL FEET

SISTEMI PER GIROLETTO H. 25 E H. 30 CM / LIFT UP MECHANISMS FOR BED FRAME H. 25/H. 30 CM



SISTEMA ALZARETE YPSILON
YPSILON LIFT-UP MECHANISM
FOR BED BASE

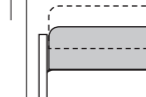


SISTEMA ALZARETE MASTER
MASTER LIFT UP MECHANISM
FOR BED BASE



SISTEMA ALZARETE MASTER PLUS
DOPPIO PISTONE DI SERIE
MASTER PLUS LIFT UP MECHANISM
FOR BED BASE
DOUBLE PISTON INCLUDED

OPTIONAL GIROLETTO INSIDE / OPTIONAL INSIDE RING



--- STANDARD
— INSIDE - 6,5 CM

IL MATERASSO VIENE INCASSATO
DI 6.5 CM ALL'INTERNO DEL GIROLETTO.
DISPONIBILE SOLO SU H. 25/H. 30 CM
PER SISTEMI ALZARETE Y E MASTER
CON RETE STANDARD O DELUXE.
MATTRESS IS RECESSED IN THE BED'S STRUCTURE
FOR 6.5 CM. AVAILABLE ONLY FOR H. 25/H. 30 CM
Y AND MASTER LIFTING UP MECHANISM
WITH STANDARD BASE OR DELUXE BASE.